

一次风速对高浓度煤粉预燃式低氮燃烧器性能影响的数值模拟

王小龙¹ 张飞龙¹ 王 里¹ 许鑫玮² 张仪祥² 王学斌² 谭厚章²

(1. 国能神东煤炭集团有限责任公司 陕西 神木 719315; 2. 西安交通大学 能源与动力工程学院 陕西 西安 710049)

摘 要: 高浓度煤粉燃烧器能稳定燃烧和显著降低 NO_x 排放, 是一种经济环保的燃烧技术, 其一次风速对炉内着火延迟、煤粉燃烧稳定性以及 NO_x 排放量都有重要的影响。为了确定适合新型高浓度煤粉预燃式低氮燃烧器的一次风速, 为燃烧器的现场试验和实际运行提供指导依据, 采用 ANSYS Fluent 软件模拟计算了一次风速对煤粉燃烧稳定性和 NO_x 排放的影响。先进行网格无关性检验, 并用一台 25 t/h 全尺寸煤粉工业锅炉进行试验, 验证了模型的准确性。数值模拟计算结果表明: 新型高浓度煤粉预燃式低氮燃烧器可在预燃室和炉膛内形成 2 个回流区, 预燃室内的回流区保证煤粉稳定燃烧, 炉膛内的回流区降低 NO_x 。一次风速过低时, 一、二次风的后期混合减弱, 煤粉燃烧不稳定, NO_x 排放量略微升高; 一次风速过高时, 二次风与煤粉的混合被削弱, 煤粉燃烧同样不稳定, 且焦炭转化率明显下降, NO_x 排放大幅增加; 一次风速从 17 m/s 增加到 20 m/s, 出口截面 NO_x 浓度提高约 10%; 适当的一次风速不仅能稳定煤粉着火和燃烧, 还能实现 NO_x 低排放。试验研究燃烧器的最佳一次风速在 14~17 m/s。

关键词: 一次风速; 预燃室; 低氮燃烧器; NO_x ; 数值模拟

中图分类号: TK224

文献标志码: A

文章编号: 1006-6772(2021)04-0132-07

Numerical simulation of the effect of primary air velocity on the performance of high-concentration pulverized coal pre-combustion low-nitrogen burner

WANG Xiaolong¹ ZHANG Feilong¹ WANG Li¹ XU Xinwei² ZHANG Yixiang² WANG Xuebing² TAN Houzhang²

(1. CHN Energy Shendong Coal Group Co., Ltd. Shenmu 719315, China; 2. School of Energy and Power Engineering, Xi'an Jiaotong University Xi'an 710049, China)

Abstract: The high-concentration pulverized coal burner can stabilize the combustion and significantly reduce NO_x emissions, which is a very economical and environmentally friendly combustion technology. Its primary wind speed has a very important impact on the ignition delay in the furnace, the stability of pulverized coal combustion and the NO_x emissions. In order to determine the primary wind speed suitable for the new high-concentration coal pre-combustion low-nitrogen burner and provide guidance for the on-site experiment and actual operation of the burner, ANSYS Fluent software was used to simulate and calculate the influence of primary wind speed on the combustion stability of pulverized coal and NO_x emissions. In this paper, a grid-independent test was performed first and a 25 t/h full-scale pulverized coal industrial boiler was tested to verify the accuracy of the model. The numerical simulation results show that the new high-concentration coal pre-combustion low-nitrogen burner can form two recirculation zones in the pre-combustion chamber and the furnace. The recirculation zone in the pre-combustion chamber ensures stable combustion of pulverized coal and the recirculation zone in the furnace reduces NO_x . When the primary wind speed is too low, the later mixing of primary and secondary air weakens, the combustion of pulverized coal is unstable and NO_x emission increases slightly. Also, when the primary wind speed is too high, the mixing of the secondary air

收稿日期: 2021-04-17; 责任编辑: 白娅娜 DOI: 10.13226/j.issn.1006-6772.CE21041701

基金项目: 国家重点研发计划资助项目(2017YFB0603902)

作者简介: 王小龙(1988—), 男, 陕西榆林人, 工程师, 从事矿区工业锅炉低 NO_x 燃烧技术改造工作。E-mail: 20017147@chnenergy.com.cn。通讯

作者: 王学斌, 教授, 研究方向为清洁燃烧与污染物控制。E-mail: wxb005@mail.xjtu.edu.cn

引用格式: 王小龙, 张飞龙, 王里, 等. 一次风速对高浓度煤粉预燃式低氮燃烧器性能影响的数值模拟[J]. 洁净煤技术, 2021, 27(4): 132-138.

WANG Xiaolong, ZHANG Feilong, WANG Li, et al. Numerical simulation of the effect of primary air velocity on the performance of high-concentration pulverized coal pre-combustion low-nitrogen burner[J]. Clean Coal Technology, 2021, 27(4): 132-138.



移动阅读

and the pulverized coal is weakened and the combustion of pulverized coal is unstable, resulting in a significant decrease in the coke conversion rate and a significant increase in NO_x emissions. The primary wind speed increases from 17 m/s to 20 m/s, and the NO_x concentration in the outlet section increases by about 10%. An appropriate primary wind speed can not only stabilize the ignition and combustion of pulverized coal, but also achieve low NO_x emissions. The best primary wind speed of the burner studied is between 14–17 m/s.

Key words: primary wind speed; pre-combustion chamber; low-nitrogen burner; NO_x ; numerical simulation

0 引言

据统计,我国目前使用的工业锅炉有 60 多万台,其中有接近 50 万台为链条炉等燃煤工业锅炉^[1-2]。传统的燃煤工业锅炉通常采用炉排燃烧,由于有效反应面积小,炉排锅炉存在燃烧效率低、污染物排放高等严重问题。煤粉工业锅炉强化了煤与空气的接触与混合,能大幅提高煤燃烧效率,有效控制污染物排放^[3-5]。

然而由于燃煤性质和运行负荷的变化,煤粉锅炉易出现燃烧不稳定和 NO_x 排放量高的问题。目前,普遍使用的低氮燃烧技术是利用燃烧器的特殊结构设计改变煤粉与空气的阶段配比,将浓淡燃烧、空气分级等低氮燃烧技术应用于煤粉燃烧。高浓度煤粉的低氮旋流燃烧器能创建一个高温再循环区,促进煤粉再着火,稳定燃烧,还能降低着火区的温度和含氧量,形成还原性气氛,降低 NO_x 的生成^[6-9]。预燃室设计是为了保证燃用贫煤和烟煤时炉内燃烧稳定高效^[10]。

20 世纪 80 年代,清华大学与上海吴泾电厂共同研制了使用根部二次风的预燃室旋流燃烧器,缓解了预燃室前端与喷火口的积碳结焦问题^[11]。王进卿等^[12]使用商业软件对一种新开发的采用钝体的预燃室燃烧器进行了数值计算,研究一、二次风速,二次风旋流强度等对回流强度的影响。该燃烧器在煤粉工业锅炉应用中的 NO_x 排放浓度为 331 mg/Nm^3 ^[13]。陈志超等^[14]通过将预燃室燃烧器的二次风分为内外两级和烟气再循环来弱化前期的一、二次风混合,降低初期 NO_x 生成,最终降低 NO_x 排放。

高浓度煤粉燃烧器可以直接调控煤粉浓度控制燃烧,能明显缩短着火时间和稳定燃烧,阻碍 NO_x 生成,是一种经济环保的燃烧技术^[15]。但煤粉浓度提高意味着气固两相混合变差以及燃尽较差问题加剧^[16]。因此一次风速的设计对高浓度煤粉锅炉的安全经济运行非常重要^[17]。一次风速过大或过小都会造成炉内着火延迟、 NO_x 排放增加、燃烧效率降低和燃烧不稳定等问题,同时,一次风速过大会引起炉内结焦,过小则会引起一次风管堵塞和喷口烧

坏^[18-21]。目前对于高浓度煤粉的预燃室燃烧器研究仍较少,本文对新设计的一种带预燃室的高浓度煤粉低氮旋流燃烧器进行数值模拟,并用一台 25 t/h 全尺寸煤粉工业锅炉试验台对数值模拟的基本工况进行试验验证,通过分析煤粉锅炉的速度、温度以及烟气组分分布,研究该燃烧器的燃烧性能。

1 燃烧器几何模型

基于本预燃式低氮旋流燃烧器的实际尺寸和结构,使用 Inventor 软件 1:1 建立燃烧器的三维模型,燃烧器结构如图 1 所示。基本原理为:将高浓度煤粉与一次风混合通入,同时二次风分为 2 股,一股为内二次风,以直流方式进入预燃室,另一股为外二次风,经过可调旋流叶片进入炉内;一次风出口装有一圈齿状的稳焰环,用于稳定一次风的着火。

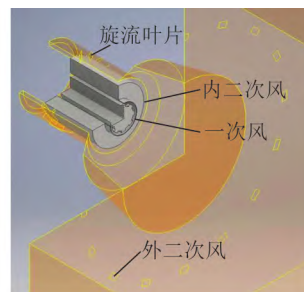


图 1 低氮燃烧器示意

Fig.1 Schematic diagram of low-nitrogen burner

炉膛燃烧区实际为一个 L 型矩形区域,但当炉膛足够大时,具体形状对低氮燃烧器出口附近的流场影响不大,为简化计算,取一个直径 5 m、高 10 m 的圆柱体区域,并在该区域出口处设置一个圆台的收束结构,以缩小计算区域出口尺寸,避免过大的回流影响炉膛内的流场分布。本文采用 ICFM 对几何模型进行网格划分,对整个燃烧器区域使用六面体结构化网格进行划分,并对燃烧器出口、预燃室内部及炉膛主要燃烧区域进行加密(图 2)。

2 数值模拟设置及正确性验证

2.1 数值模拟设置

本文使用 ANSYS Fluent 软件进行数值模拟。

① 湍流模型选择 Realizable $k-\varepsilon$ 模型,该模型适用于圆形旋转射流的模拟,更适用于反应带旋的湍流

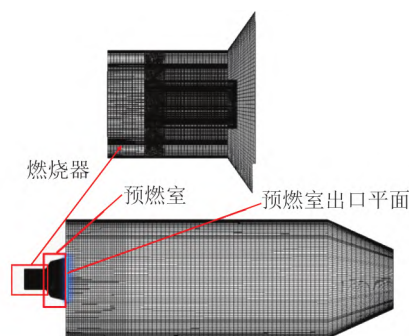


图 2 网格数划分示意

Fig.2 Schematic diagram of grid number division

流动,与本文的旋流燃烧器实际流场吻合;②对煤粉颗粒的运动过程,本文选用拉格朗日随机轨道模型进行模拟;③煤粉燃烧过程中使用适用性广的 DO 模型;④煤粉燃烧模型包括挥发分析出模型、挥发分气相燃烧模型以及焦炭燃烧模型 3 部分:对挥发分析出过程,本文采用两步竞争反应模型模拟挥

表 2 煤工业分析和元素分析

Table 2 Proximate and ultimate analysis of coal

工业分析/%				元素分析/%					$Q_{\text{net ad}} /$ (MJ · kg ⁻¹)	$Q_{\text{gr ad}} /$ (MJ · kg ⁻¹)
M_{ar}	A_{ar}	V_{ar}	FC_{ar}	C_{ad}	H_{ad}	O_{ad}	N_{ad}	S_{ad}		
5.17	7.61	31.16	56.06	61.95	4.31	14.12	0.97	0.95	27.94	28.78

2.2 网格无关性验证

本文选择了 21.8 万、35.9 万、118.2 万、181.7 万 4 种不同网格数量的网格进行网格无关性验证,得到不同网格数量下燃烧器出口轴线上的速度分布如图 3 所示。计算结果表明,当网格数目超过 118.2 万后,燃烧器出口轴线上的速度分布基本不变,综合考虑计算效率与计算精度,本文选择数目为 118.2 万的网格进行模拟计算。

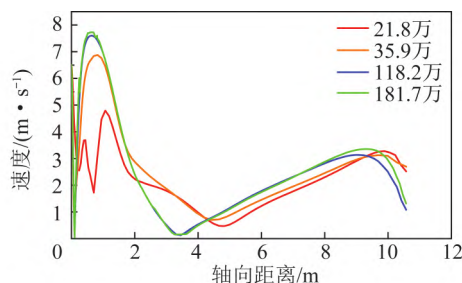


图 3 不同网格数模拟结果比较

Fig.3 Simulation results of different grid numbers

2.3 模型正确性验证

进行不同工况下燃烧器运行模拟的数值计算前,首先对 25 t/h 煤粉工业锅炉研究平台上的典型煤粉燃烧工况进行了模拟计算,将模拟计算结果与试验测量的温度场和 NO_x 浓度等关键数据进行对比,以验证本研究所选取的数值模型的有效性,其燃

发分析出过程,认为挥发分的挥发速率受挥发分含量的影响;挥发分气相燃烧过程使用涡耗散模型进行模拟;焦炭燃烧过程选用扩散-动力反应模型进行模拟^[22-23]。

预燃室采用耐火材料,预燃室壁面设置为绝热壁面边界,其他主要配风参数见表 1,煤粉参数见表 2。此次验证试验的负荷为最大负荷的 20%。边界条件设置完成后,先对炉膛的冷态流场进行迭代计算,得到充分发展的流场后,再耦合颗粒相,加入辐射和燃烧模型进行热态计算。

表 1 试验工况主要参数

Table 1 Main parameters of experimental conditions

一次风量/ (m ³ · s ⁻¹)	内二次风量/ (m ³ · s ⁻¹)	外二次风量/ (m ³ · s ⁻¹)	风温/ K	水冷壁温/ K
0.3	2.5	2.3	300	800

烧器实际炉膛结构与温度测点如图 4 所示。验证试验工况下的内二次风叶片角度为 45°,该试验系统实际运行时维持炉膛负压稳定在-100 Pa 左右。

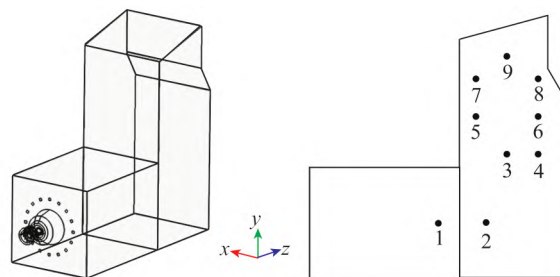


图 4 实际炉膛结构与温度测点

Fig.4 Actual furnace structure and temperature measurement points

测点温度的模拟结果与实际测量结果对比如图 5 所示。

由图 5 可知,试验测量温度与数值计算结果的最大偏差为 52 °C,误差范围±4.5%,小于工业上常规要求的 10%。因此,可认为本研究所选取的模型能够较准确预测炉膛内的温度分布。

该工况下炉膛出口参数的模拟值与试验值对比见表 3。模拟炉膛出口截面 NO_x 浓度误差为 3.8%;模拟焦炭转化率 95.1%,折算飞灰含碳量 16.2%,与实际值的误差为 8.7%,因此可认为热态

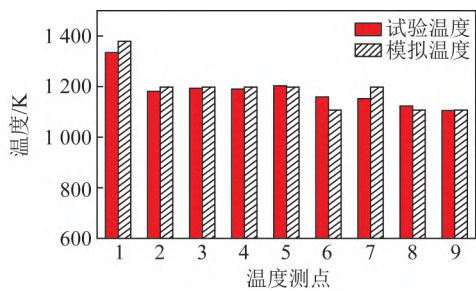


图 5 测点温度试验结果与模拟结果对比

Fig.5 Comparison between experimental results and simulation results of measuring point temperature

模拟结果与测量结果符合较好,选择设置的计算模型与边界条件合理,模拟结果能够较好地与实际燃烧情况吻合。

表 4 模拟工况主要参数

Table 4 Main parameters of simulated working conditions

工况	中心风率 $Q_{cen}/\%$	一次风速 $v_{pri}/(m \cdot s^{-1})$	一次风率 $Q_{pri}/\%$	内二次风率 $Q_{s,in}/\%$	外二次风率 $Q_{s,out}/\%$	叶片角度 $\alpha/(^{\circ})$
基础工况	2.3	17.0	6.20	44.5	47.0	45
工况 1	2.3	14.0	5.20	45.0	47.5	45
工况 2	2.3	20.0	7.20	44.0	46.5	45

4 结果与分析

4.1 速度分析

中心截面轴向速度(v_z)分布云图如图 6 所示,可知该燃烧器的流场特点为:该燃烧器内二次风射流具有较大的旋转惯性和较高的速度,能够形成较大的回流区。回流区可以分成 2 部分,一部分是预

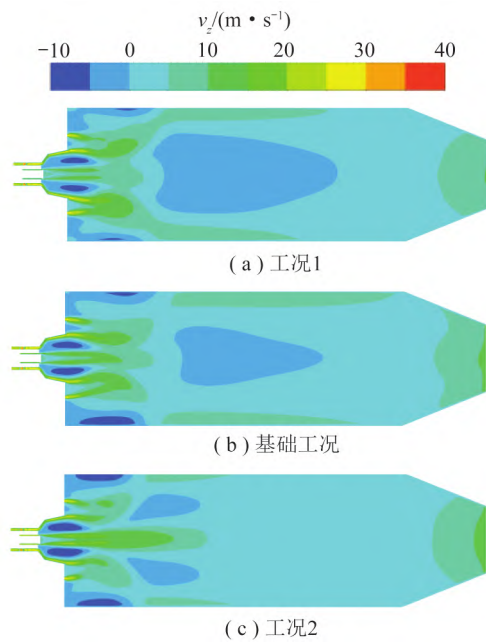


图 6 中心截面轴向速度分布

Fig.6 Axial velocity distribution in the central section

表 3 飞灰含碳量及 NO_x模拟结果与试验结果对比

Table 3 Comparison between simulation results and experimental results of fly ash carbon content and NO_x

项目	试验值	模拟值
飞灰含碳量/%	14.9	16.2
NO _x 浓度(9% O ₂)/(mg · m ⁻³)	182	175

3 计算工况

本文模拟的 3 种工况中的煤粉参数与第 2 部分验证试验中所用煤种相同,具体见表 2,所有模拟工况运行负荷为最大负荷的 70%。在保证空气过量系数不变情况下,改变基础工况的一次风速,形成新的工况 1 和工况 2,3 种工况主要参数见表 4。

燃室内的环形回流区,另一部分是炉膛中心位置的大回流区。前者主要作用是保证煤粉稳定燃烧,后者主要作用是卷吸高温烟气加热煤粉,同时提供低氧的还原性气氛,将部分燃烧生成的 NO 还原成 N₂,抑制 NO_x生成。

对比 3 个工况预燃室内轴向速度分布,发现 3 个工况预燃室内的环形回流区面积没有明显变化,但随着一次风速的增加,预燃室附近的环形回流区逆向速度增大,即回流流量增大,这有利于煤粉的稳定着火。发生这种现象的原因是随着一次风射流速度的增大,环形回流区内的负压增大,环形回流区对内二次风的卷吸能力增强。预燃室内流场示意如图 7 所示,该回流区卷吸部分二次风及炉膛中心的高温烟气,并携带部分一次风及煤粉回到预燃室内剧烈燃烧,燃烧产生的烟气一部分与内二次风混合加热内二次风,剩下的与一次风混合,加热一次风射流

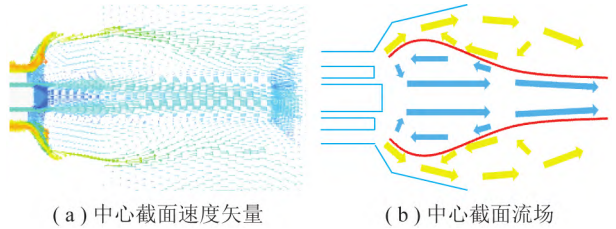


图 7 基础工况预燃室内流场示意

Fig.7 Schematic diagram of the flow field in the pre-combustion chamber under basic conditions

内的煤粉,保证煤粉的稳定着火与燃烧。

对比3个工况炉膛中心大回流区面积发现:随着一次风速的增加,炉膛中心回流区面积逐渐减小,工况二的一次风刚性过强,煤粉射流越深入炉膛内部,使炉膛中心的大回流区遭到破坏。燃烧器出口轴线上轴向速度分布如图8所示,工况1和基础工况轴向速度衰减快,有明显的回流区,而工况2的中心区域没有回流。

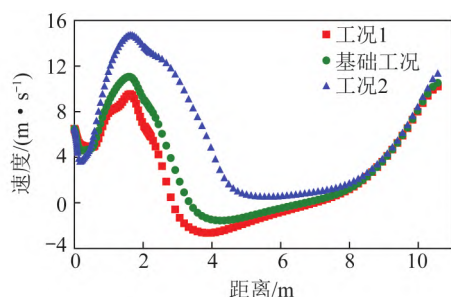


图8 轴线上轴向速度分布对比

Fig.8 Comparison of axial velocity distribution on the axis

4.2 温度分析

燃烧器出口中心线的温度分布如图9(a)所示,炉膛沿程截面平均温度分布如图9(b)所示。可知随着一次风速增大,预燃室内的高温区逐渐向预燃室深处移动,分析该现象的成因为:随着一次风速的增大,卷吸的内二次风量增大,使得着火位置向一次风靠近;一次风增大时炉膛的高温区域向下游延迟,炉膛出口温度从799℃增大到869℃。这是因为风速大时,一次风射流能穿透炉膛内的大回流区,使得煤粉与O₂的混合被削弱,焦炭燃烧速率降低,主体火焰燃烧推后。

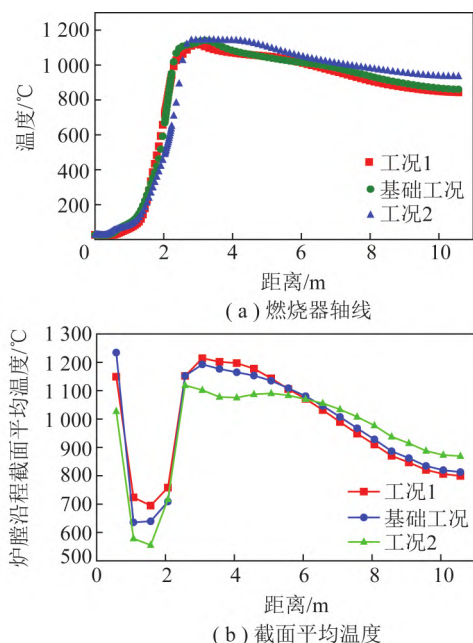


图9 温度分布对比

Fig.9 Comparison of temperature distribution

通过预燃室出口温度判断煤粉在预燃室的着火情况(表5)。虽然工况2卷吸的二次风量很大,预燃室内煤粉燃烧更加完全,但工况2的预燃室出口温度却最小,这是因为一次风速过大,刚性增强,卷吸回到预燃室内的煤粉量降低,预燃室内释放的热量降低,使预燃室出口温度降低。3种情况下预燃室出口平面(图2)的平均温度均达到1000℃以上,该温度下煤粉可以着火。

表5 各工况计算结果

Table 5 Calculation results of various working conditions

项目	工况1	基础工况	工况2
预燃室出口平面 平均温度/℃	1 149	1 234	1 057
焦炭转化率/%	99.6	98.8	94.1
NO _x 浓度 (9% O ₂) / (mg · m ⁻³)	275	269	294

4.3 各组分浓度分析

炉膛内的组分分布能够直观反映膛内的燃烧和NO生成情况,通过分析组分浓度能够对炉膛内的燃烧情况做出合理预测。

中心截面CO浓度分布如图10所示。可知随着一次风速的增加,CO的分布面积在预燃室内减小,在炉膛内增加。这是因为一次风增大能卷吸更多内二次风进入预燃室,使煤粉燃烧完全,所以预燃室内CO浓度下降,而一次风速大会破坏炉膛内的回流区,与二次风的混合效果减弱,炉膛中心的煤粉不完全燃烧生成CO,由于焦炭的燃烧速率降低,CO

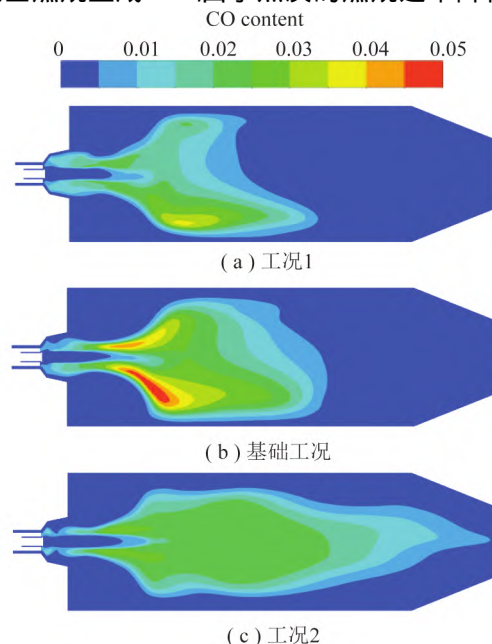


图10 中心截面CO浓度分布

Fig.10 CO concentration distribution in central section

在炉膛中分布面积增大,煤粉整体燃尽效果变差。表 5 统计了炉膛出口焦炭的燃尽程度,可见增大一次风速后,焦炭转化率下降明显,煤粉燃尽效果不佳。

煤粉挥发分(Vol)析出位置的气氛对控制 NO 的排放非常重要。在氧化性气氛下,挥发分氮极易被 O_2 氧化成 NO,导致较高的 NO_x 排放;而在还原性气氛下,挥发分中的 NO 前驱物如 HCN 及 NH_3 将更倾向于被还原成 N_2 ,挥发分产生的大量 CH 自由基也能在还原性气氛及焦炭的作用下将已经生成的 NO 还原成 N_2 。

中心截面的 Vol 浓度分布如图 11 所示。与 CO 分布相似,一次风与二次风的混合变差使得炉膛内 Vol 分布面积随一次风速的增大而增大。结合图 10 分析,该燃烧器出口形成的流场能够保证 Vol 大量析出的位置处于 CO 包围的还原性气氛中,可以抑制挥发分氮向 NO 转移,同时将预燃室及炉膛大回流区内卷吸烟气中的 NO 还原成 N_2 。

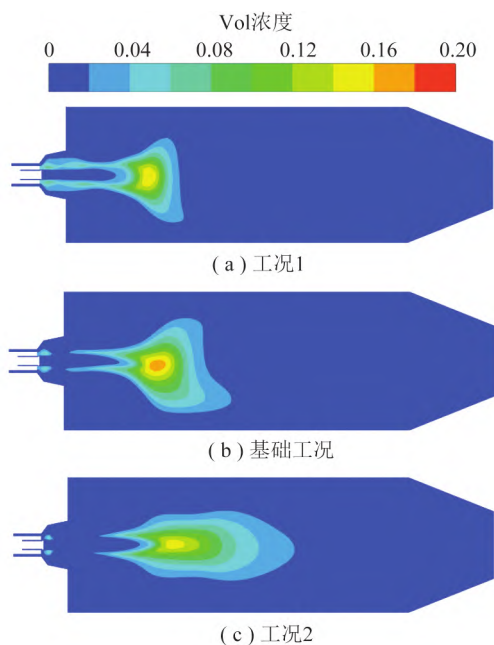


图 11 中心截面的 Vol 浓度分布

Fig.11 Vol concentration distribution of the central section

NO_x 生成速率分布如图 12 所示,出口截面 NO_x 浓度对比见表 5。随着一次风速从 17 m/s 增加到 20 m/s,出口截面 NO 浓度提高约 10%,这是由于一次风速过大卷吸了大量内二次风,预燃室内还原性气氛被破坏,且大的一次风速破坏了炉膛内的大回流区,使其无法卷吸并还原烟气中的 NO,导致出口截面 NO_x 排放偏高。一次风速从 17 m/s 降到 14 m/s 时出口截面 NO 浓度也略有升高,主要原因是一次风速过低,一、二次风在炉膛后期混合减弱,卷吸的烟气量不足,还原的 NO 量较少。

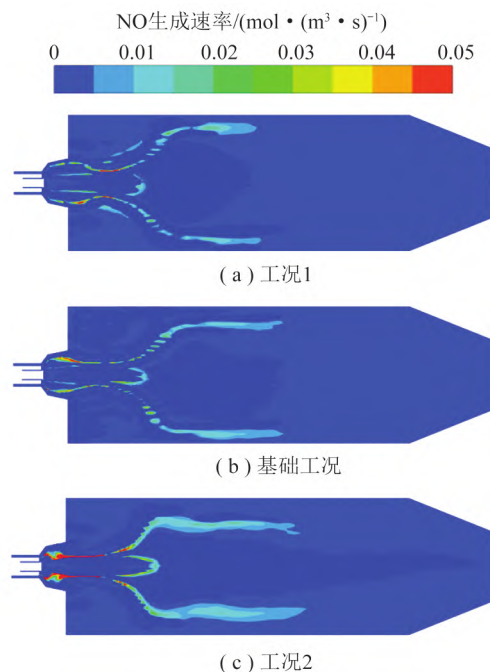


图 12 中心截面的 NO 生成速率分布

Fig.12 Distribution of NO production rate in the central section

综上,14~17 m/s 存在最优的一次风速,使得炉膛出口的 NO_x 排放最低。

5 结 论

1) 一次风速过低时风速衰减过快,一、二次风后期混合减弱,不利于煤粉稳定着火,同时使得炉膛中心卷吸的烟气量变少,未参与到中心回流区还原其中 NO 的烟气量变多,造成 NO 排放量升高。

2) 适当增大一次风速可增大预燃室环形回流区的回流量,有利于煤粉着火和稳定燃烧。

3) 一次风速过大会破坏炉膛内大回流区,使得二次风与煤粉的混合被削弱,不利于炉膛内煤粉稳定着火;同时炉膛内焦炭氧化速率降低,火焰被拉长,煤粉整体燃尽效果差,焦炭转化率下降明显;同时一次风速过大则无法卷吸并还原炉膛烟气中的 NO,将导致出口截面 NO_x 排放偏高。一次风速从 17 m/s 增加到 20 m/s,出口截面 NO 浓度提高约 10%。因此本文研究的预燃式低氮燃烧器的最佳一次风速在 14~17 m/s。

参考文献(References):

- [1] SUN G G, CHE D F, CHI Z H. Effects of secondary air on flow combustion and NO_x emission from a novel pulverized coal burner for industrial boilers [J]. Energy & Fuels, 2012, 26(11): 6640-6650.
- [2] 刘建航. 我国燃煤工业锅炉现状及分析 [J]. 洁净煤技术, 2017, 23(4): 107-113.

- LIU Jianhang. Progress and situation analysis of coal fired industrial boilers in China [J]. Clean Coal Technology, 2017, 23(4): 107-113.
- [3] SONG M, HUANG Q, NIU F et al. Recirculating structures and combustion characteristics in a reverse-jet swirl pulverized coal burner [J]. Fuel, 2020, 270: 117456.
- [4] 程晓磊. 低氮燃烧技术在煤粉工业锅炉上的应用[J]. 洁净煤技术, 2018, 24(4): 109-113.
- CHEN Xiaolei. Application of low- NO_x combustion technology on pulverized coal industrial boiler [J]. Clean Coal Technology, 2018, 24(4): 109-113.
- [5] JUN W, ZHU J G, LYU Q G. Experimental study on combustion characteristics and NO_x emissions of pulverized anthracite pre-heated by circulating fluidized bed [J]. Journal of Thermal Science, 2011, 20(4): 355-361.
- [6] 白月娟, 王永英. 低 NO_x 煤粉燃烧器技术研究进展[J]. 煤质技术, 2018(2): 42-47.
- BAI Yuejuan, WANG Yongying. Research development of typical low NO_x burners for pulverized coal [J]. Coal Quality Technology, 2018(2): 42-47.
- [7] PERRONE D, CASTIGLIONE T, KLIMANEK A et al. Numerical simulations on oxy-MILD combustion of pulverized coal in an industrial boiler [J]. Fuel Processing Technology, 2018, 181: 361-374.
- [8] 龚彦豪, 许鑫玮, 王登辉等. 新型低氮旋流燃烧器 NO_x 排放特性[J]. 洁净煤技术, 2019, 25(6): 118-125.
- GONG Yanhao, XU Xinwei, WANG Denghui et al. NO_x emissions characteristics of a novel low- NO_x swirl burner [J]. Clean Coal Technology, 2019, 25(6): 118-125.
- [9] 许鑫玮, 谭厚章, 王学斌等. 煤粉工业锅炉预燃式低氮燃烧器试验研究与开发[J]. 洁净煤技术, 2020, 26(5): 36-41.
- XU Xinwei, TAN Houzhang, WANG Xuebin et al. Experimental study and development on a pre-burning low- NO_x burner for pulverized coal industry boiler [J]. Clean Coal Technology, 2020, 26(5): 36-41.
- [10] 李建生, 牛蔚然. 预燃室型煤粉燃烧器的开发和应用[J]. 中国电力, 2008, 41(4): 44-47.
- LI Jiansheng, NIU Weiran. Development and application precombustion chamber burners [J]. Electric Power, 2008, 41(4): 44-47.
- [11] 曾瑞良, 徐旭常, 李自康. 带根部二次风的煤粉预燃室燃烧器: CN85100045[P]. 1986-12-31.
- ZENG Ruiliang, XU Xuchang, LI Zikang. Pulverized coal pre-combustion chamber burner with root secondary air: CN85100045[P]. 1986-12-31.
- [12] 王进卿, 池作和, 孙公钢等. 一种新型燃用煤粉工业锅炉燃烧器流场特性研究[J]. 中国计量学院学报, 2009, 20(3): 269-273.
- WANG Jinqing, CHI Zuohe, SUN Gonggang et al. Study on flow field characteristics of a new burner of industrial pulverized coal fired boiler [J]. Journal of China Jiliang University, 2009, 20(3): 269-273.
- [13] 池俊杰, 池作和, 孙公钢等. 煤粉工业锅炉燃烧器和炉膛数值模拟与试验研究[J]. 电站系统工程, 2013, 29(5): 1-4.
- CHI Junjie, CHI Zuohe, SUN Gonggang et al. Numerical simulation and experimental study of burners and furnaces of pulverized coal-fired industrial boiler [J]. Power Station System Engineering, 2013, 29(5): 1-4.
- [14] 陈智超, 严蓉, 张绍峰等. 一种采用烟气再循环及预燃室的旋流煤粉燃烧装置: CN109654485A[P]. 2019-04-19.
- CHEN Zhichao, YAN Rong, ZHANG Shaofeng et al. A swirling pulverized coal combustion device using flue gas recirculation and pre-combustion chamber: CN109654485A[P]. 2019-04-19.
- [15] 宋国良, 周俊虎, 刘建忠等. 高浓度煤粉输送燃烧技术的利弊分析[J]. 动力工程, 2005, 25(1): 50-54.
- SONG Guoliang, ZHOU Junhu, LIU Jianzhong et al. Analysis of advantages and disadvantages of conveying and combustion technology of dense phase pulverized coal [J]. Power Engineering, 2005, 25(1): 50-54.
- [16] 刘鹏中, 周建明, 牛芳等. 我国预燃室旋流煤粉燃烧器研究进展[J]. 煤质技术, 2021, 36(1): 20-26, 35.
- LIU Pengzhong, ZHOU Jianming, NIU Fang et al. Research progress of swirl pulverized coal burner with pre-combustion chamber in China [J]. Coal Quality Technology, 2021, 36(1): 20-26, 35.
- [17] 王占平, 杨斌, 杨飞等. 电站锅炉直吹式制粉系统一次风速测量与调整[J]. 锅炉技术, 2017, 48(3): 6-10.
- WANG Zhanping, YANG Bin, YANG Fei et al. Measurements and adjustments of primary air velocity for direct-firing pulverizing system of utility boiler [J]. Boiler Technology, 2017, 48(3): 6-10.
- [18] 张宿诚. 浅析一次风速标定对锅炉运行的重要性[J]. 中国科技纵横, 2012(21): 80.
- ZHANG Sucheng. Analysis on the importance of primary wind speed calibration to boiler operation [J]. China Science & Technology Panorama Magazine, 2012(21): 80.
- [19] 王磊, 吴少华, 李争起等. 中心风对径向浓淡旋流煤粉燃烧器燃烧的影响[J]. 动力工程, 2000, 20(2): 30-34.
- WANG Lei, WU Shaohua, LI Zhengqi et al. The effects of central air on combustion of the radial bias combustion swirl burner [J]. Journal of Chinese Society of Power Engineering, 2000, 20(2): 30-34.
- [20] 张海, 吕俊复, 崔凯等. 旋流煤粉燃烧器低 NO_x 排放的设计分析[J]. 热力发电, 2010, 39(11): 32-36.
- ZHANG Hai, LYU Junfu, CUI Kai et al. Analysis of design for swirling pulverized coal burners with low NO_x emission [J]. Thermal Power Generation, 2010, 39(11): 32-36.
- [21] 米翠丽, 樊孝华, 魏刚等. DRB-4Z 型双调风旋流燃烧器出口流场的数值仿真研究[J]. 热力发电, 2012, 41(11): 36-40.
- MI Cuili, FAN Xiaohua, WEI Gang et al. Numerical simulation of outlet flow field of DRB-4Z type dual channel swirl burner [J]. Thermal Power Generation, 2012, 41(11): 36-40.
- [22] WANG J, ZHANG R, YANG F et al. Numerical simulation on optimization of structure and operating parameters of a novel lean coal decoupling burner [J]. Chinese Journal of Chemical Engineering, 2020, 28(11): 2890-2899.
- [23] 尚天坤. 贫煤低 NO_x 旋流燃烧器的试验及模拟研究[D]. 北京: 清华大学, 2016.
- SHANG Tiankun. Test and simulation study of lean coal and low NO_x swirl burner [D]. Beijing: Tsinghua University, 2016.